

•
•

2001. 4.

[]

I.	1
.	4
1.	4
2.	가?	7
3.	9
4.	가 가?	13
5.	16
.	17
1.	17
2.	22
3.	23
	25

[]

[1]	7
[2]	8
[3]	9
[4]	10
[5]	12

가?

< >

KDI

2001 3 9,714 3

525

가 .

○ 2001 1 , 1
26.83%

○ 2000 11
12

○ , 2 3 가

○ 가 5 가 (15.1%)
42% 가 5 가 17.6%

○ 95% , 9%
가 71.8%가 가

○ 가 가, ,

가 8 , 51% 가 ,
가 8 가 .

○

○ 가

○ ,

*

가 가 가

,

*

,

(가)

*

가 (49%),
가 (

)

*

가

○ ,

가

○

○

, : 가), (, 가 ,

○

:

○

:

,

,

,

,

○

(

):

,

가

□ , 가

○ 2001 1

가 가 .

* 12

. (10

11)

* 2001 1 26.83%

1

* , 1 가

○ 2001 1 가 가 가

* 가 가 가 7.08%

가 가

가

* , 1 0.03% (<

2>) 1 가

가

○ : (

) 2001 1

○ : 95% 가

200. 11.			3,530,787	100.00%	49,206,730	100.00%
			45,675,943	100.00%		
			21,339	0.60%	21,477	0.04%
			138	0.00%		
	1		783,948	22.20%	12,813,886	26.04%
			12,029,938	26.34%		
	2		1,848,276	52.35%	20,946,499	42.57%
			19,098,223	41.81%		
	3		506,618	14.35%	9,899,236	20.12%
			9,392,618	20.56%		
4		370,606	10.50%	5,525,632	11.23%	
		5,155,026	11.29%			
2000. 12			3,473,992	100.00%	49,935,229	100.00%
			46,461,237	100.00%		
			13,574	0.39%	14,370	0.03%
			796	0.00%		
	1		791,968	22.80%	14,789,663	29.62%
			13,997,695	30.13%		
	2		1,942,705	55.92%	20,040,320	40.13%
			18,097,615	38.95%		
	3		396,832	11.42%	8,041,056	16.10%
			7,644,224	16.45%		
	4		328,913	9.47%	7,049,820	14.12%
			6,720,907	14.47%		
	2001. 1			3,629,473	100.00%	50,908,648
			47,279,175	100.00%		
			12,864	0.35%	13,116	0.03%
			252	0.00%		
1			805,021	22.18%	13,642,132	26.80%
			12,837,111	27.15%		
2			2,069,196	57.01%	23,367,946	45.90%
			21,298,750	45.05%		
3			418,751	11.54%	6,496,936	12.76%
			6,078,185	12.86%		
4		323,641	8.92%	7,388,518	14.51%	
		7,064,877	14.94%			
2001.2			3,741,970	100.00%	49,791,169	100.00%
			46,049,199	100.00%		
			10,475	0.28%	10,919	0.02%
			444	0.00%		
	1		712,305	19.04%	11,614,142	23.33%
			10,901,837	23.67%		
	2		2,357,492	63.00%	26,391,655	53.00%
			24,034,163	52.19%		
	3		374,873	10.02%	6,050,248	12.15%
			5,675,375	12.32%		
	4		286,825	7.67%	5,724,205	11.50%
			5,437,380	11.81%		

*

*

가

*

가

* , 2001 1 가 가
4

○

가

* 2

23.33%

가

가 0.02%,

(< 2>

5

○

3

가 가

가

1.

(< 3>

)

○

14%

가

5

가

15.1%

○ , 42% 가 5 가 17.6%
2.4

< 3> 가

(: , %)

		1995	1996	1997	1998	1999	2000	
		40,209	50,756	58,131	68,049	78,676	90,321	17.60
		20,248	25,448	29,359	34,009	39,542	44,583	17.10
		14,935	18,788	21,428	24,766	29,216	34,409	18.17
	.	5,026	6,520	7,344	9,274	9,918	11,329	17.65
		35,613	41,303	47,937	50,075	61,051	71,846	15.07
		12,846	15,313	19,383	21,547	25,266	28,857	17.57
		18,024	20,849	22,991	22,189	25,010	30,274	10.93
	.	4,743	5,141	5,563	6,326	10,775	12,715	21.80

:

○ 4.97% , 94.5% 42% 가
가 가 (<
4>)

○
2000 11 가 (< 5>, [1]).

< 4>

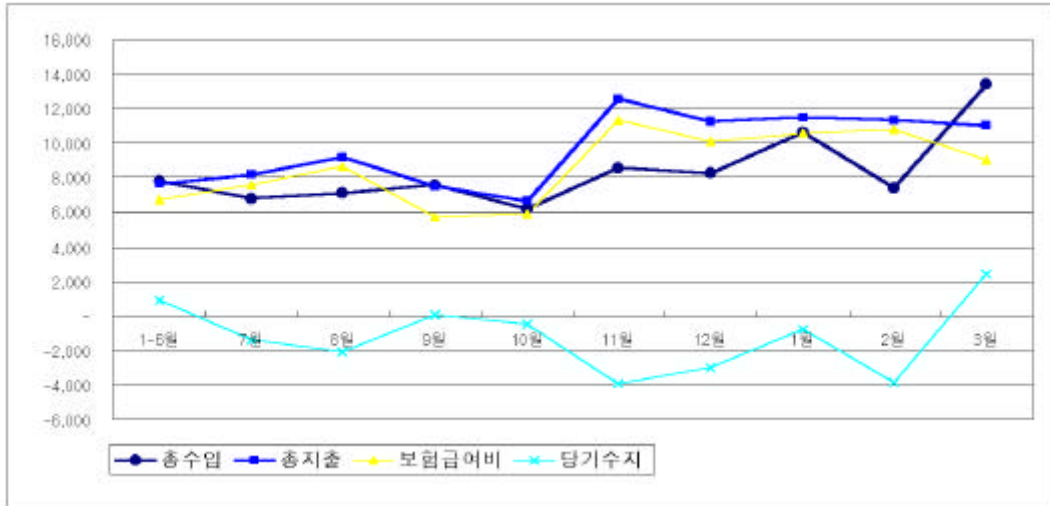
	2001	2000	2001	2000
	103,817(100.0%)	95,294(100.0%)	143,531(100.0%)	105,384(100.0%)
	82,499(79.5%)	71,846(75.4%)	135,707(94.5%)	90,321(85.7%)
	19,009(18.3)	15,527(16.3%)	7,136(5.0%)	7,503(7.1%)
	2,309(2.2%)	7,921(8.3%)	688(0.5%)	7,560(7.2%)

< 5 >

(:)

		2000						2001			
		1 6	7	8	9	10	11	12	1	2	3/ 22
		7,767	6,766	7,106	7,543	6,195	8,563	8,239	10,651	7,429	9,848
		7,628	8,147	9,215	7,525	6,652	12,516	11,278	11,445	11,313	8,091
		6,753	7,585	8,611	5,725	5,900	11,307	10,118	10,563	10,767	6,603
		873	-1,381	-2,109	18	-457	-3,953	-3,039	-794	-3,884	1,757
		20,208	18,829	17,621	16,636	16,180	12,227	9,189	8,395	4,510	6,269
		3,931	3,640	3,669	3,319	2,990	5,348	3,983	7,555	3,896	5,013
		2,470	2,562	1,862	2,183	2,133	2,523	2,778	2,665	2,457	2,618
		1,346	953	1,763		810	2,771	1,151	4,847	1,385	2,392
		115	125	44	1,136	47	54	54	43	54	3
		3,871	4,188	4,583	3,134	3,314	6,143	4,932	5,197	5,360	4,162
		3,445	3,805	4,244	2,756	2,836	5,418	4,850	5,071	5,154	3,122
		426	325	338	249	280	596	78	65	163	185
			58	1	129	198	129	4	61	43	855
		356	-548	-914	185	-324	-795	-949	2,358	-1,464	851
		3,709	3,162	3,249	2,431	2,108	1,313	364	2,722	1,258	2,109
		3,836	3,126	3,437	4,224	3,205	3,215	4,256	3,096	3,533	4,835
		3,680	3,080	3,360	4,080	3,091	3,120	4,043	3,005	3,449	4,804
		156	46	77	144	114	95	213	91	84	31
		3,757	3,959	4,632	4,391	3,338	6,373	6,346	6,248	5,953	3,929
		3,308	3,780	4,367	2,969	3,064	5,889	5,268	5,492	5,613	3,481
		449	166	201	148	160	379	629	717	313	326
			13	64	1,274	114	105	449	39	27	122
		1,941	-833	-1,195	-167	-133	-3,158	-2,090	-3,152	-2,420	906
		16,499	15,667	14,372	14,205	14,072	10,914	8,825	5,673	3,252	4,160

: 2001 1 9,009 1/4 7,349 (6,925 , 424)
1 22 4,847 , 2 21 1,385 , 3 8 232 , 3 17 460 , 3 22 1700 (8,392 , 44.1%) .
< > : [] (1/4 : 40%, 2/4 : 30%, 3/4 4/4 : 15%), []
25% .



2.

가?

○

가

○

,

*

,

, 373

*

,

가

가

가

*

,

*

가가

5 가 , [1]

○ ,

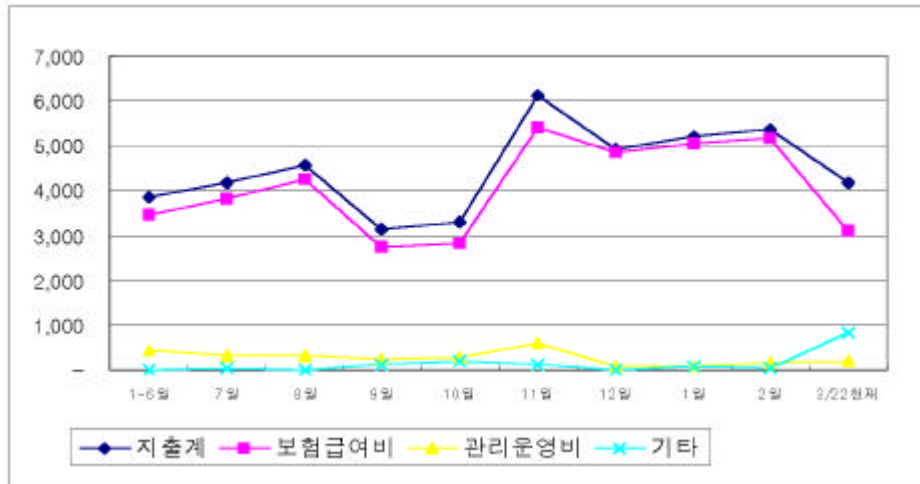
* 161 223

, 1 7 가 1
가 941

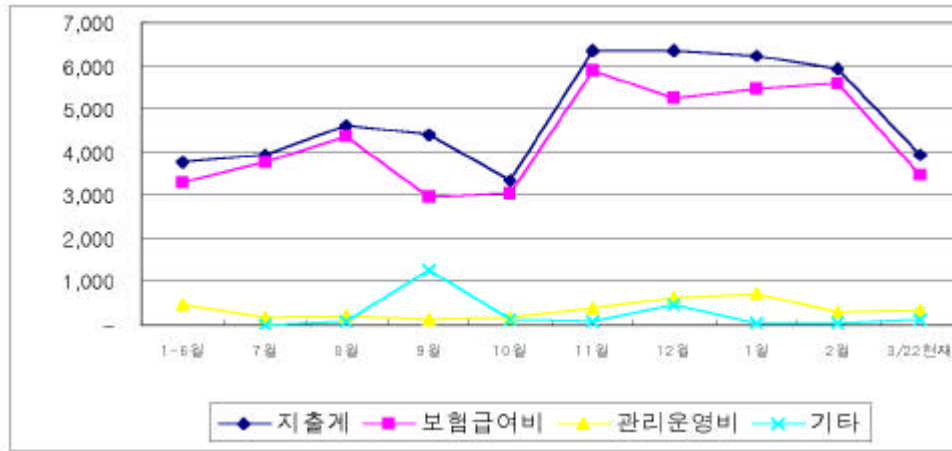
* 가 가

* 가
(5%), ([2], [3])

[2]



[3]



○ 5 가
5%

3.

○ : 가

○ : 2000 가

9 , 10 ,

가 2000 11

([4])

* 8 가

, 11

가

가

○ 2000 11

* 2000 11 가

* , 11 가

○ 가 52% 가

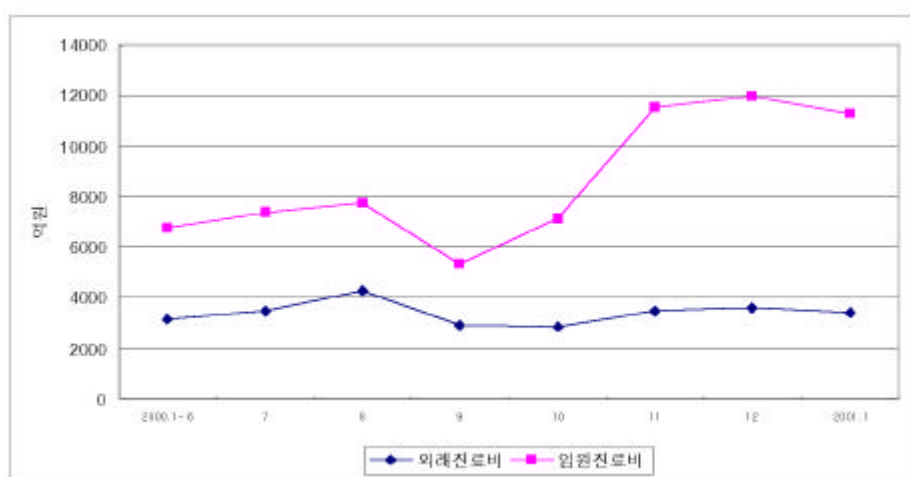
○ 9% 가 71.8% 가

○ (< 6>, [4])

< 6> ()

		2000.1.6	7	8	9	10	11	12	2001.1
		9,943	10,847	12,032	8,265	10,029	14,993	15,588	14,677
		6,641	7,295	8,026	5,548	7,039	10,705	11,108	10,521
		3,302	3,552	4,006	2,717	2,990	4,288	4,480	4,156
		3,187	3,454	4,267	2,931	2,875	3,440	3,611	3,378
		6,756	7,393	7,765	5,334	7,154	11,553	11,977	11,299

[4]



가

○ 가

○ , , 8 가

○ ,

○ ,

가

○ 가 가, , 가, ,

○ 가, 가 50% , 가 8 가

○ 1999 11 CT

* 2000

11 CT 가 2000

가

○ 가: 가 48.9%

(< 7>).

* 가

○

:

([5])

*

793

가

2,142 270% 가

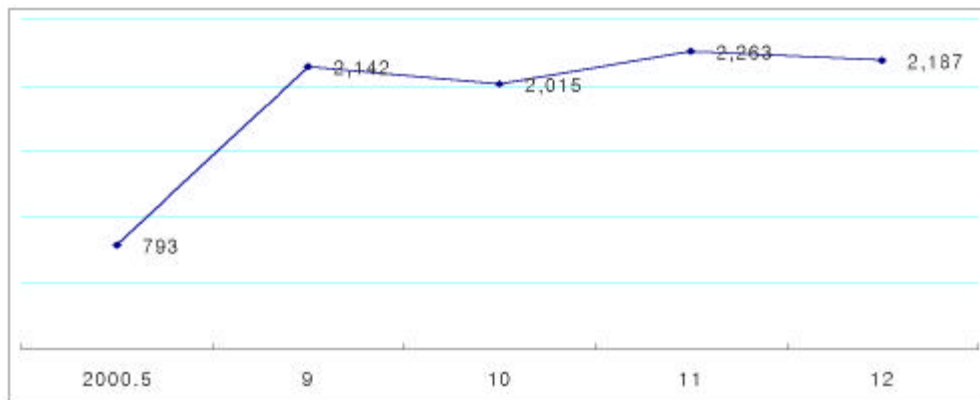
,

< 7>

가

	(%)	
1999.11.15	12.8	12.8
2000.4.1	6.0	19.6
2000.7.1	9.2	30.6
2000.9.1	6.5	39.1
2001.1.8	7.08	48.9

[5]



○ 가:
가

* , 가
가 가 ,

가

* 가

*

4. 가 가?

가
가

○ 가

○

○ 가 가

· ,

* 가

* 가 2000 5
42.9% 11 62.2%
45% 가

* 20.7% 가
(< 8 >).

*

< 8 >

(:)

	EDI		(%)
	12,961	2,179	16.8
	683	10	1.1
	441	17	3.8
	99	11	11.2
	22	0.5	2.3
	10,327	2,138	20.7
	1,388	3	0.1

○

2000 7 1

가

* ,

○

, .
가

* 가 48.9%

(< 7>)

* , , 가
가

(< 10>).

* , 가 가

< 10>

		가
2000. 5	1,664	
2000. 9	1,820	9.3%
2000.10	1,750	5.2%
2000.11	2,032	22.1%
2000.12	1,995	19.9%

○ 가 가 , 가

5.

○ , 가 .

○ : 90% , 가
70%

○ : . 가 가
가

* , 가 .

* 가

○ : 가

* 가

○ 가: 가 . 5

8.36 % 가

- : , CT 가
가 ,
- : 65 64
1.6 가
. 가 5 10.6% 가. 가
7% 가 20
2 2050 3 .

.

- , ,
가
- , 가
가 가
.

1.

가

, ,
.

<

>

:

○

,

.

○

.

○

가

* 가

가

*

가 가

.

*

,

가

, 가

가 .

* 가

○

3

.

:

○

○

가 가

.

○

○

가

* 가

가

* 가

,

* ,

.

○

: .

* ,

.

○

:

, .

가

○

.

가

○ 가

* , 2001 1 가 가
가 가 가

* ,
가

○ :
가 ,

* ,
가 .

*
가

○ 가 가 가
가 가 가

○

○

○

○

가

○

,

가

○

,

가

○

가

(cross-sectional risk pooling)

○

(Medical Savings Account, inter-temporal risk pooling)

○

,

<

>

○

, ,

2.

○

, ,

○

가

○

○

가 53 가 가

○

.

.

○

.

○

.

○

가가

(),

(, ,)

,)

○

가 가

○

가

가 ,

○

,

가

,

*

*

가

* 2001 7 1

5

가

7 1

3.

○

가

가

○

가

○

○

,

가

가

○

가

*

가 , , 2001
 , 2001 , 2001
, ,
2000,

Lee, Hyecheon, Health Care Expenditures in Korea: Issues and Strategies, KDI
and East West Center Joint Conference Volume, University of Hawaii,
Forthcoming.